



Ćwiczenie 1


Policz pisanki.


---

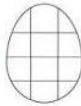



Powtórz tyle razy sylabę, ile wskazuje cyfra

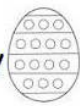
ASZA 

ISZY 

ESZE 

OSZO 

USZU 

YSZY 

## Ćwiczenie 2


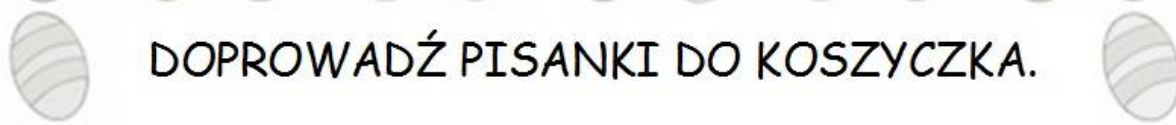
*Pomaluj na dowolny kolor tylko te pisanki, które zawierają sylabę z głoską [sz].*



Ćwiczenie 3



DOPROWADŹ PISANKI DO KOSZYCZKA.



# Ćwiczenie 4

Sekwencje – wtnij obrazki i dopasuj do szeregów.