













Na każdym sznurku narysuj tyle koralików, ile danych figur jest na dole strony.





Wskazówka: Ułatwieniem będzie zaznaczenie tych samych figur jednym kolorem.

 kwadrat	 koło	 trójkąt	 trapez	 prostokąt
				



Policz figury, a następnie zapisz ich liczbę.



			
.....	.....	.....	.....