

Gimnastyka buzi i języka – ćwiczenia aparatu artykulacyjnego

Postarajcie się wykonać poniższe ćwiczenia zgodnie z obrazkiem, opis pomoże i ułatwi zadanie.
Zatem język hop do góry, zaczynamy! ☺

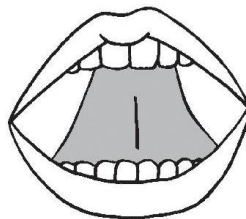







Krasnoludek maluje sufit w kropki. Czubkiem języka dotyka się różnych punktów na podniebieniu. Najważniejsza jest środkowa kropka, ponieważ w ten sposób krasnoludek zaznacza miejsce, w którym powiesi lampę. Środkowa kropka to punkt za górnymi zębami pośrodku dziąsła.



1. Pokoloruj największą, środkową kropkę na żółto.

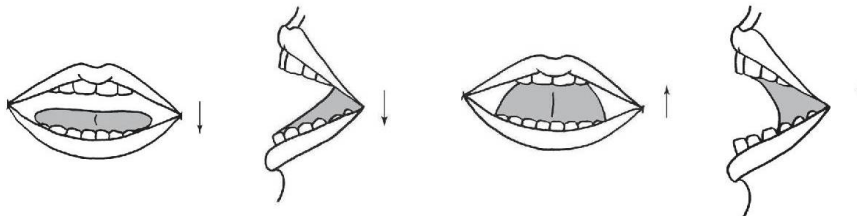




 **Gimnastyka.** Język leży płasko w jamie ustnej. Następnie szeroki język jest powoli unoszony za górne zęby.



1. Pokoloruj chłopczyka.


U10612



 **Kopytka konika.** Szeroki język jest unoszony do górnego dziąsła, zasysany, a następnie gwałtownie opada, dając przy tym odgłos zbliżony do stukotu końskich kopyt. Jest to inaczej kląskanie przednią częścią szerokiego języka.

✂-----

1. Pokoloruj konika.



U10612

